Bastel-Pack – Inhalt & Tipps

In Ihrem Bastel-Pack finden Sie alle diese Teile, die Sie bei Ihrem Buttonhersteller verwenden können!



Teile zur Herstellung von 50 Spiegeln

- 50 Metallvorderseiten (A)
- 50 Stücke Kunststofffolie (B)
- 50 Spiegel (diese sind etwas größer als die Spiegel zur Herstellung von Spiegel-Schlüsselanhängern) (C)
- 50 Metallringe (diese sind aus Kunststoff statt aus Metall, wenn Sie ein 45mm-Paket gekauft haben) (D)
- 50 Klebepads (E)



Teile zur Herstellung von 50 Schlüsselanhängern

- 50 Metallvorderseiten (A)
- 50 Stücke Kunststofffolie (B)
- 50 Schlüsselanhänger-Rückseiten (C)

Top-Tipp: Die Klebepads halten alles in Position! Kleben Sie einfach einen hinten auf jeden Spiegel.

Komponenten zur Herstellung von 50 Spiegelschlüsselanhängern

- 50 Metallvorderseiten (A)
- 50 Stücke Kunststofffolie (B)
- 50 Spiegel (diese sind etwas kleiner als die Spiegel zur Herstellung von Spiegel-Schlüsselanhängern) (C)
- 50 Schlüsselanhänger (D)
- 50 Klebepads (E)
-



- **Teile zur Herstellung von 100 Magneten**
- 100 Metallvorderseiten (A)
- 100w Stück Kunststofffolie (B)
- 100 Magnetrückseiten (C)

Wenn Sie zusätzliche Hilfe benötigen, besuchen Sie unsere Website www.e-badges.net für ein Lehrvideo, senden Sie uns eine E-Mail an sales@ebadges.co.uk oder rufen Sie uns an unter 00 44 1780 740075